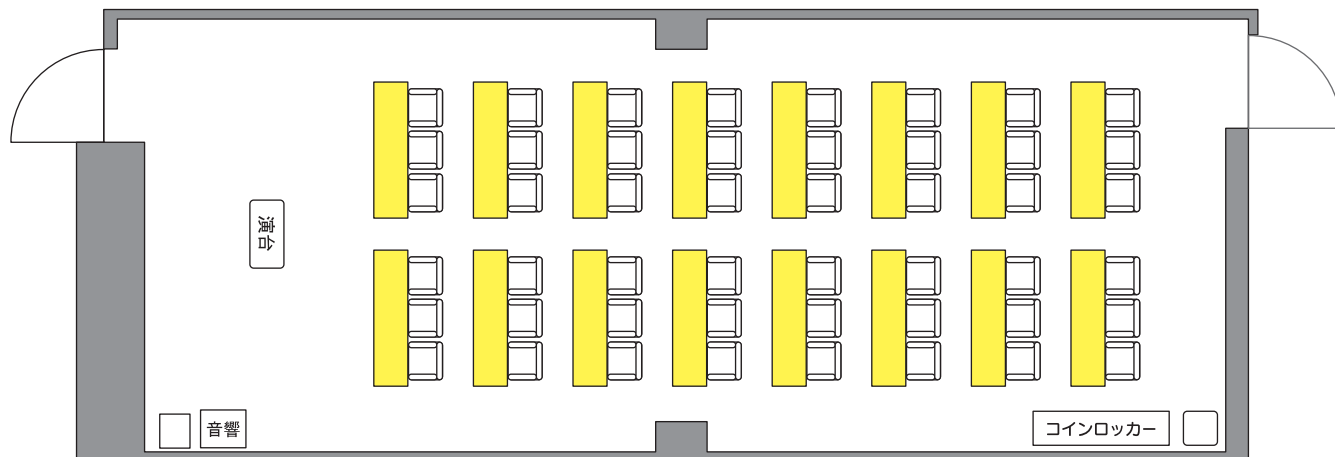
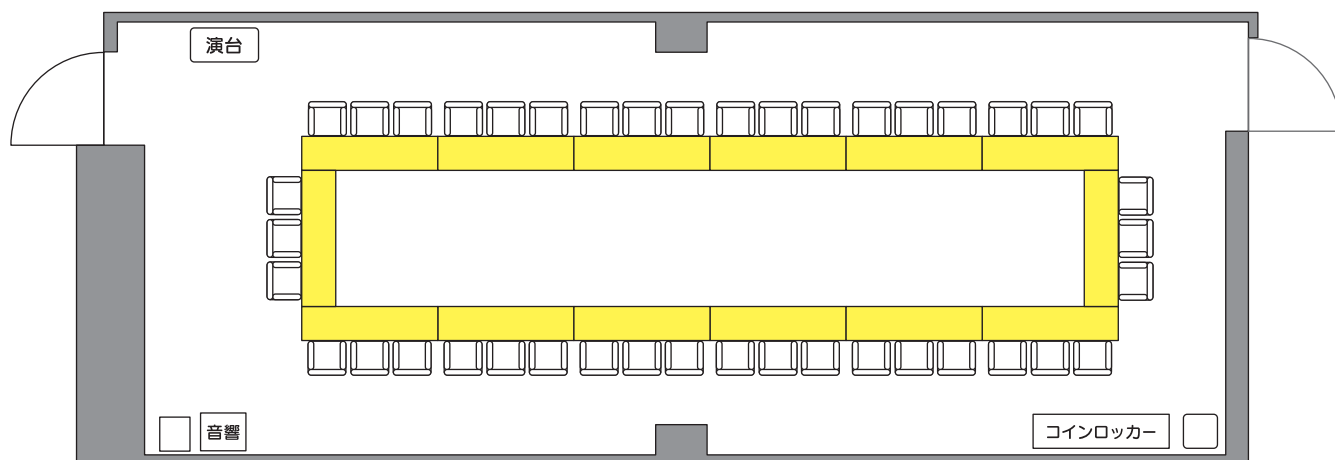


坂の上の雲ミュージアム3階 会議室

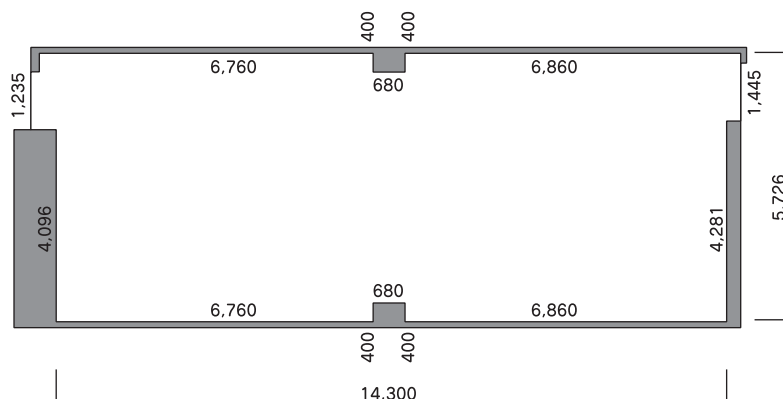
会議室使用パターン①



会議室使用パターン②



坂の上の雲ミュージアム3階会議室平面図



床面壁内法面積

$$\begin{aligned}
 0.395 \times 0.360 &= 0.142 \\
 1.235 \times 0.540 &= 0.667 \\
 5.726 \times 6.760 &= 38.708 \\
 4.926 \times 0.680 &= 3.350 \\
 5.726 \times 6.860 &= 39.280 \\
 1.445 \times 0.300 &= 0.434
 \end{aligned}$$

82.581㎡